

SECADORA

SINGLE TUMBLE DRYER

SECADO ÓPTIMO

Versatilidad y eficiencia energética.



CON SISTEMA

**Wet
Cleaning**



















BRANGUS
Laundry

*Simplifica tu lavado,
maximiza los resultados.*

Rendimiento fiable

Estas secadoras de tambor único están diseñadas para ofrecer un secado rápido y uniforme, maximizando la productividad de su lavandería. Nuestros Single Tumble Dryers están contruidos con materiales de alta calidad y diseñados para soportar el uso intensivo en entornos industriales.

CARACTERÍSTICAS

-  Pantalla táctil a todo color de 7 pulgadas con función de deslizamiento.
-  Tambor y estructura de acero inoxidable AISI 304.
-  Calefacción con opción: eléctrica, vapor o de gas (GLP, Gas natural).
-  Filtro de pelusa grande para una fácil extracción y un secado eficiente.
-  Flujo de aire máximo, menos consumo de energía y tiempos de secado cortos.
-  Flujo de aire axial.
-  Perforaciones en toda la superficie del tambor.
-  Sistema de transmisión con polea.
-  Transmisión por variador de frecuencia.
-  Arranque/parada suaves.
-  Ruido operativo reducido.
-  Mayor vida útil del equipo.
-  Capacidad de secado automático para OPL.
-  Inversión de giro: evita que la ropa se enrede.
-  Puerta con gran ángulo de apertura para facilitar la carga y descarga.
-  Comunicación inalámbrica que permite actualizaciones de firmware y programación a través de la nube.



FICHA TÉCNICA

	BRD16	BRD19	BRD22	BRD27	BRD33
Tambor					
Capacidad de carga (kg)	16kg	19kg	22kg	27kg	33kg
Volumen (L)	286	358	379	477	560
Diámetro (mm)	745	745	855	855	900
Profundidad (mm)	655	820	660	830	880
Potencia					
Motor principal (kw)	0.25	0.25	0.55	0.55	0.55
Motor del ventilador (kw)	0.37	0.37	0.75	0.75	0.75
Calefacción eléctrica (kw)	10.5	13.5	14.4	19.8	25.2
Consumo de energía					
Consumo de gas/H	0.8	0.9	1	1.3	1.5
CFM (Btu/H)	75000	90000	95000	115000	135000
Flujo de aire	800	800	1000	1000	1100
Conexión					
Entrada de gas (pulgadas)	1/2	1/2	1/2	1/2	1/2
Tubo de escape (mm)	190	190	190	190	190
Dimensiones netas					
L*W *H (mm)	800*1121*1675	800*1286*1675	910*1124*1784	910*1294*1784	943*1336*1799
Peso neto (kg)	190	210	223	251	273
Dimensiones de la caja					
L* W*H (mm)	920*1241*1825	920*1406*1825	1030*1244*1934	1030*1414*1934	1063*1456*1949
Peso bruto (kg)	230	250	263	291	313

Manera de la calefacción

Electricidad, Gas

Manera del uso

Moneda u OPL



BRANGUS
Laundry

www.branguslaundry.com

DISTRIBUIDO POR:



Jr. Madre de Dios #243 Urb. Caja de Agua, SJL, Lima, Perú
Cel.: +51 965-334-009 Tel.: (01) 400-1684
Correo: ventas@agringenieros.com